


Rapport économique annuel

Industrie alimentaire wallonne – 2015



L'industrie alimentaire wallonne est une locomotive de l'industrie wallonne...



A toute vapeur...le succès de l'industrie alimentaire wallonne en 2015

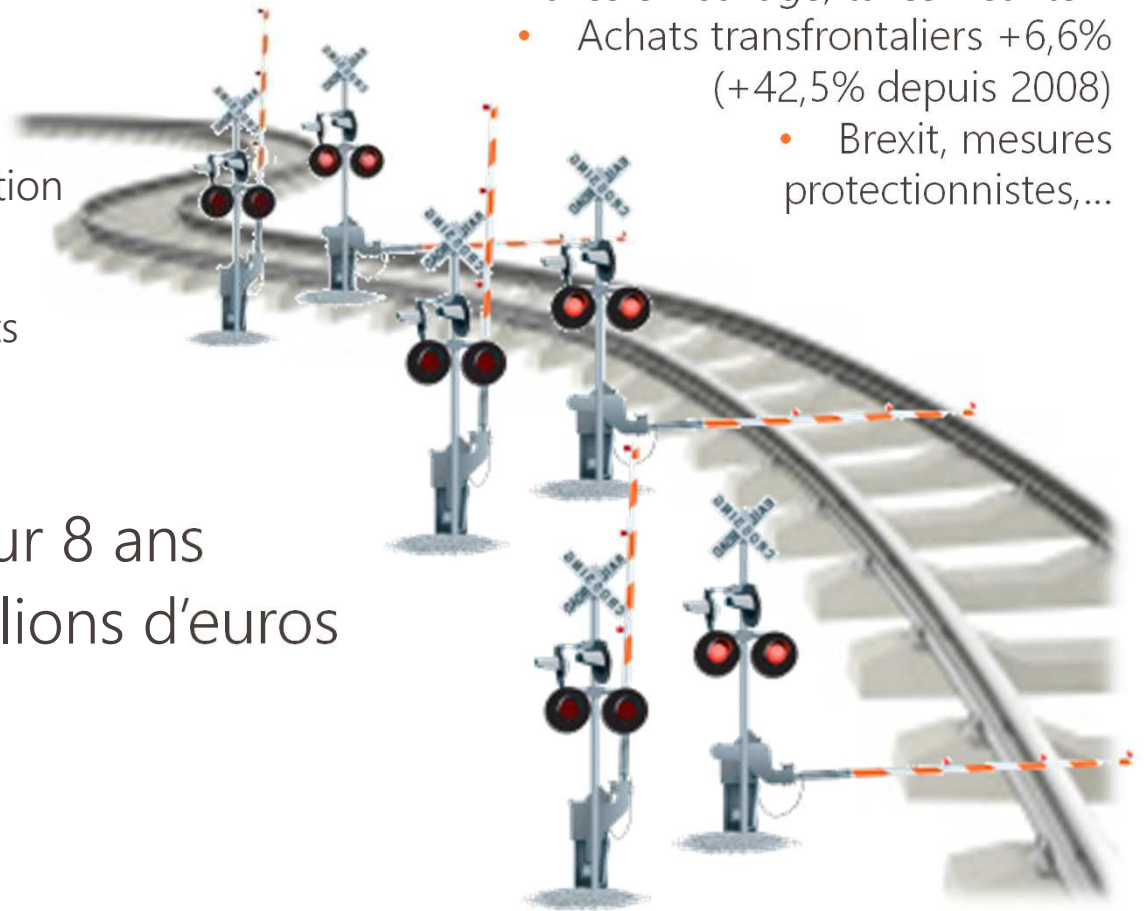


- Investissements +19%
 - 361,6 millions d'euros
 - Secteurs : pomme de terre, boulangerie-pâtisserie, boissons, chocolaterie, viande, ingrédients
- Emploi +1%
 - 20.642 travailleurs à temps plein
 - = 17,2% de l'emploi industriel wallon
- Volume de production +6,2%
- Chiffre d'affaires + 6,5% depuis 2011
 - 7,9 milliards d'euros
 - exportations : 4,2 milliards d'euros

...mais ralentie par des obstacles qui menacent sa compétitivité


- Baisse du chiffre d'affaires $-0,8\%$
 - diminution des prix à la production
- Baisse des exportations $-2,3\%$
 - Diminution des prix des produits de première transformation
- Handicap salarial $17,4\%$
- Surcoûts énergétiques $+200\%$ sur 8 ans
- Redevance kilométrique $+150$ millions d'euros

- Taxes emballage, taxes « santé »
- Achats transfrontaliers $+6,6\%$ ($+42,5\%$ depuis 2008)
 - Brexit, mesures protectionnistes,...



Quelle approche pour la région ?

- *Stopper les surcoûts énergétiques pour toute l'industrie alimentaire*
- *Réduire l'impact de la redevance kilométrique en améliorant l'efficacité logistique*



- *Conquérir des marchés hors Union européenne*
- *Améliorer l'image et la visibilité avec « Food.be – Small country. Great food. »*



Plus forts
ensemble





TOUT LE MONDE
AMBASSADEUR
FOOD.BE !

IEDEREEN
FOOD.BE
AMBASSADEUR!

