



# Accessibilité du bâtiment Marnix

avenue Marnix, 24 – 1000 Bruxelles – Tél. 32 2 547 21 11



**Le bâtiment Marnix se trouve à côté de la station de métro TRÔNE et près de la gare SNCB de Bruxelles-Luxembourg.**

Consultez [www.mivb.be](http://www.mivb.be) pour les horaires de métro et [www.railtime.be](http://www.railtime.be) pour les horaires de train.

## Depuis la gare de Bruxelles-Luxembourg

### À pied

Voir [www.maps.google.com](http://www.maps.google.com)

**Temps total : environ 10 min.**

Prenez à droite dans la rue de Trèves. Arrivé Place du Luxembourg, prenez à gauche.

À la fin de la Place du Luxembourg, prenez à droite dans la rue d'Arlon, puis tournez à gauche dans la rue du Luxembourg. Traversez le parc et continuez jusqu'au bout de la rue du Luxembourg.

Le bâtiment ING se trouve sur votre

### En vélo

Voir [www.villo.be](http://www.villo.be)

 **Temps total : environ 10 min.**

Prenez un vélo à la borne Villo! **rue de Trèves** (près de la gare de Bruxelles-Luxembourg).

Remettez votre vélo à la borne Villo! de la **rue du Trône** (près de la station de métro Trône).

## Depuis la gare Centrale de Bruxelles

Voir [www.railtime.be](http://www.railtime.be)

### À pied

Voir [www.maps.google.com](http://www.maps.google.com)

**Temps total : environ 10 min.**

- Dans les souterrains de la gare en direction du métro, suivez « Ravenstein ».
- Traversez la galerie Ravenstein et montez les escaliers au fond.
- Traversez la rue (à hauteur du Palais des Beaux-Arts), puis allez tout droit.
- À la fin de la rue, montez les escaliers. Vous arrivez dans la rue Royale. Devant vous se trouve le Parc royal et à droite le Palais royal. Traversez et allez à droite en longeant les grilles du parc.
- Passez ensuite devant le Palais royal et suivez la rue qui tourne à droite derrière le palais.
- Au carrefour avec l'avenue Marnix, le bâtiment Marnix se trouve devant vous. L'entrée s'effectue par la rue du Trône.

### En vélo

Voir [www.villo.be](http://www.villo.be)

**Temps total : environ 10 min.**



Prenez un vélo à la borne Villo!, rue Cantersteen (près de la Gare Centrale). Remettez votre vélo à la borne Villo! de la **rue du Trône** (près de la station de métro Trône). Vous voyez déjà le bâtiment d'ING.

### En métro

Voir [www.mivb.be](http://www.mivb.be)

**1**  
**5**

**Temps total : environ 15 min.**

Prenez la ligne 1 (direction Stockel) ou la ligne 5 (direction Herrmann-Debroux). Descendez à Arts-Loi (2<sup>e</sup> arrêt).

### ENSUITE

**2**  
**6**

Prenez la ligne 2 (direction Simonis Léopold II) ou la ligne 6 (direction Roi Baudouin). Descendez à Trône (premier arrêt).

## En voiture

Voir [www.maps.google.com](http://www.maps.google.com)

**Les places de parking à proximité du bâtiment sont rares et chères.** Par conséquent, nous vous conseillons d'utiliser les transports en commun.










Entrée du parking ING : rue du Trône. **(Uniquement après réservation !)**



# ING

ACCESS TO  
MARNIX

## LEGEND

-  Railway station
-  Metro station
-  Tram station
-  Villo! station (bike)
-  Parking 
-  Parking 